

## Les femmes entrepreneurs à Paris en 2009

### Le contexte Parisien :

- **341 678** : c'est le nombre d'entreprises actives à Paris au 1<sup>er</sup> janvier 2010, à comparer avec les 338 014 en activité au 1<sup>er</sup> janvier 2009, soit une augmentation de **+1%** en un an
- **26 091** : c'est le nombre entreprises créées en 2009, contre 29 669 en 2008, soit une régression de la création d'entreprise de **-12%**

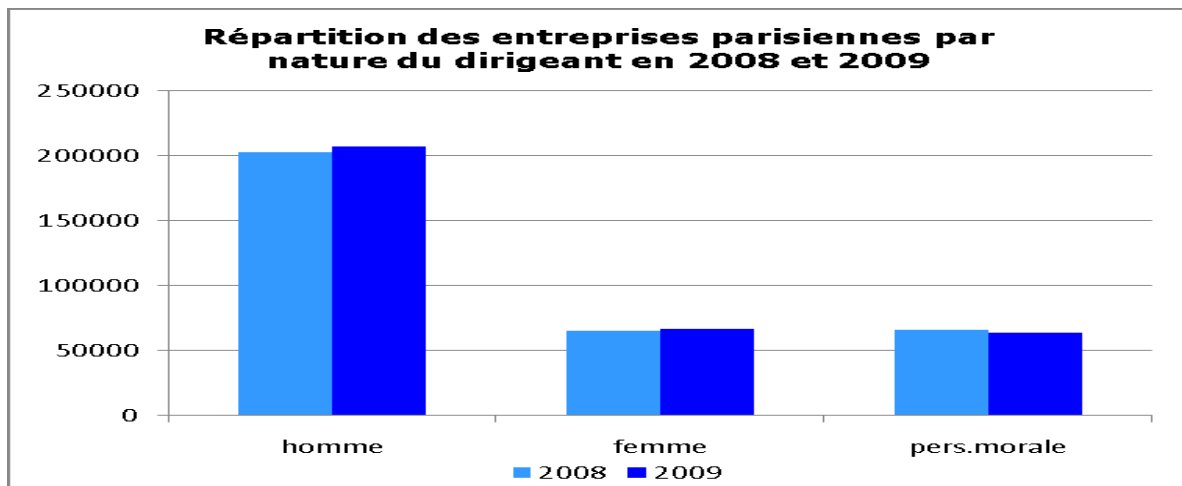
### Les dirigeants d'entreprises à Paris au 1<sup>er</sup> janvier 2010

- **Les dirigeants d'entreprises créées antérieurement aux années de référence :**

En 2009, 62% des dirigeants des entreprises parisiennes sont des hommes, 20% sont des femmes et 19% sont des personnes morales.

En 2008, 61% des dirigeants des entreprises parisiennes étaient des hommes, 19% sont des femmes et 20% sont des personnes morales. Ces effectifs étaient respectivement de 59%, 19% et 22% en 2007.

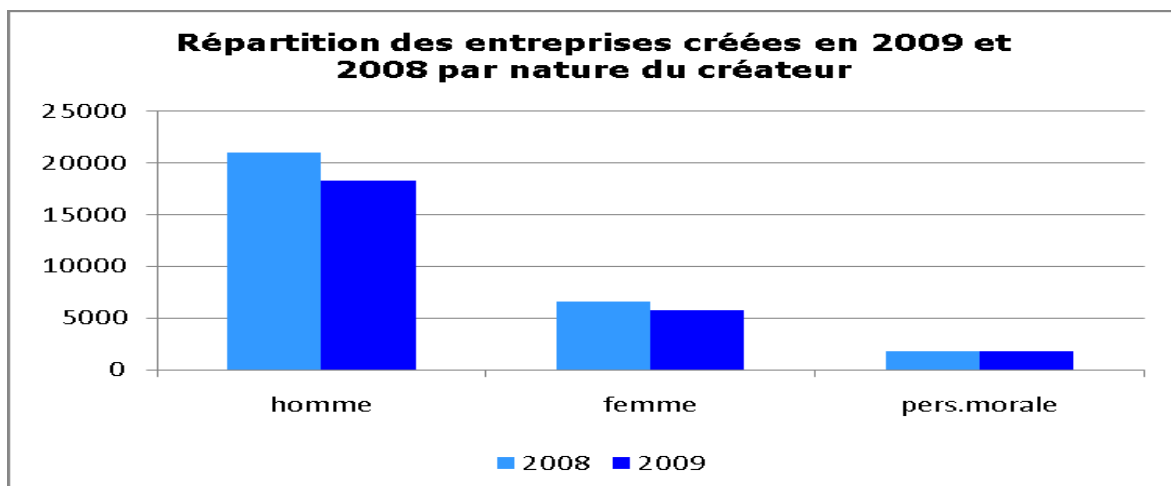
On assiste ainsi à une diminution des entreprises dirigées par personnes morales en 2009, au profit des dirigeants d'entreprises hommes et femmes.



- **Les créateurs d'entreprises des années de référence :**

En 2009, en proportion, 71% des créateurs d'entreprises parisiennes sont des hommes, 22% sont des femmes et 7% sont des personnes morales. Toujours en proportion en 2008, 72% des dirigeants d'entreprises parisiennes immatriculées dans l'année au RCS sont des hommes, 22% sont des femmes et 6% des personnes morales. Ces effectifs étaient respectivement de 76%, 23% et 2% en 2007

On assiste ainsi à une diminution des entreprises créées par hommes et des personnes morales en 2009, au profit des créatrices d'entreprises.



- La répartition homme / femme / personne morale par arrondissement parisien des créateurs d'entreprises des années de référence et des dirigeants d'entreprises préexistantes :

Les catégories de dirigeants poursuivent des évolutions différentes :

- Les effectifs des entreprises dirigées par des femmes ou des hommes : tout comme en 2007 et 2008, ils augmentent en 2009 dans la grande majorité des arrondissements même si la création d'entreprises décroît.
- Les effectifs d'entreprises créées par des personnes morales : tout comme en 2007 et 2008, ils baissent dans presque tous les arrondissements.

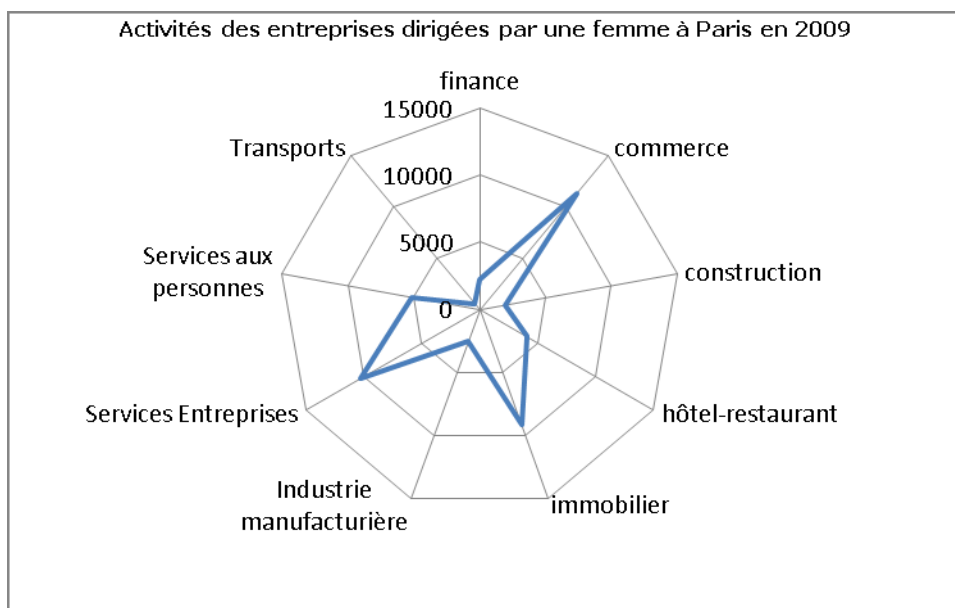
| Arrondissements   |                 | 1er               | 2ème              | 3ème              | 4ème              | 5ème              | 6ème              | 7ème              | 8ème              | 9ème              | 10ème             | TOTAL PARIS       |             |
|-------------------|-----------------|-------------------|-------------------|-------------------|-------------------|-------------------|-------------------|-------------------|-------------------|-------------------|-------------------|-------------------|-------------|
| Hommes            | Imma            | 2008              | 738               | 914               | 460               | 337               | 448               | 447               | 561               | 3 264             | 1 174             | 1 232             | 20 963      |
|                   |                 | 2009              | 593               | 684               | 420               | 294               | 394               | 406               | 513               | 2 414             | 1 040             | 1 218             | 18 303      |
|                   |                 | Evolution         | -20%              | -25%              | -9%               | -13%              | -12%              | -9%               | -9%               | -9%               | -26%              | -11%              | -1%         |
|                   | Stock           | 2008              | 6 972             | 9 021             | 4 900             | 3 453             | 4 661             | 4 833             | 6 113             | 30 511            | 13 058            | 11 052            | 202 880     |
|                   |                 | 2009              | 7 153             | 9 003             | 5 035             | 3 533             | 4 826             | 5 039             | 6 407             | 31 301            | 13 149            | 11 127            | 207 413     |
|                   |                 | Evolution         | 3%                | 0%                | 3%                | 2%                | 4%                | 4%                | 5%                | 3%                | 1%                | 1%                | 2%          |
|                   |                 |                   | 11 <sup>ème</sup> | 12 <sup>ème</sup> | 13 <sup>ème</sup> | 14 <sup>ème</sup> | 15 <sup>ème</sup> | 16 <sup>ème</sup> | 17 <sup>ème</sup> | 18 <sup>ème</sup> | 19 <sup>ème</sup> | 20 <sup>ème</sup> | Total Paris |
|                   | Imma            | 2008              | 1 262             | 883               | 800               | 675               | 1 242             | 1 644             | 1 599             | 1 167             | 911               | 1 205             | 20 963      |
|                   |                 | 2009              | 1 146             | 777               | 594               | 599               | 1 154             | 1 639             | 1 498             | 1 071             | 804               | 1 045             | 18 303      |
|                   |                 | Evolution         | -9%               | -12%              | -26%              | -11%              | -7%               | 0%                | -6%               | -8%               | -12%              | -13%              | -13%        |
|                   | Stock           | 2008              | 12 015            | 9 146             | 6 709             | 6 648             | 13 184            | 17 880            | 16 248            | 10 022            | 6 920             | 9 534             | 202 880     |
|                   |                 | 2009              | 12 179            | 9 323             | 6 865             | 6 807             | 13 424            | 18 670            | 16 639            | 10 298            | 7 145             | 9 490             | 207 413     |
|                   |                 | Evolution         | 1%                | 2%                | 2%                | 2%                | 2%                | 4%                | 2%                | 3%                | 3%                | 0%                | 2%          |
|                   | Arrondissements |                   | 1er               | 2ème              | 3ème              | 4ème              | 5ème              | 6ème              | 7ème              | 8ème              | 9ème              | 10ème             | TOTAL PARIS |
|                   | Femmes          | Imma              | 2008              | 183               | 230               | 169               | 121               | 188               | 189               | 206               | 637               | 365               | 417         |
| 2009              |                 |                   | 164               | 242               | 167               | 98                | 163               | 154               | 182               | 638               | 288               | 326               | 5 765       |
| Evolution         |                 |                   | -10%              | 5%                | -1%               | -19%              | -13%              | -19%              | -12%              | 0%                | -21%              | -22%              | -12%        |
| Stock             |                 | 2008              | 1 991             | 2 239             | 1 892             | 1 326             | 1 856             | 2 156             | 2 522             | 6 823             | 3 439             | 3 336             | 64 849      |
|                   |                 | 2009              | 2 054             | 2 304             | 1 952             | 1 355             | 1 951             | 2 224             | 2 594             | 7 086             | 3 522             | 3 296             | 66 334      |
|                   |                 | Evolution         | 3%                | 3%                | 3%                | 2%                | 5%                | 3%                | 3%                | 4%                | 2%                | -1%               | 2%          |
|                   |                 | 11 <sup>ème</sup> | 12 <sup>ème</sup> | 13 <sup>ème</sup> | 14 <sup>ème</sup> | 15 <sup>ème</sup> | 16 <sup>ème</sup> | 17 <sup>ème</sup> | 18 <sup>ème</sup> | 19 <sup>ème</sup> | 20 <sup>ème</sup> | Total Paris       |             |
| Imma              |                 | 2008              | 452               | 298               | 221               | 247               | 437               | 614               | 532               | 408               | 286               | 348               | 6 548       |
|                   |                 | 2009              | 405               | 289               | 198               | 236               | 338               | 550               | 474               | 341               | 226               | 286               | 5 765       |
|                   |                 | Evolution         | -10%              | -3%               | -10%              | -4%               | -23%              | -10%              | -11%              | -16%              | -21%              | -18%              | -12%        |
| Stock             |                 | 2008              | 4 404             | 2 953             | 2 259             | 2 522             | 4 180             | 6 406             | 5 539             | 3 602             | 2 351             | 3 053             | 64 849      |
|                   |                 | 2009              | 4 442             | 3 024             | 2 299             | 2 638             | 4 251             | 6 695             | 5 631             | 3 643             | 2 350             | 3 023             | 66 334      |
|                   |                 | Evolution         | 1%                | 2%                | 2%                | 5%                | 2%                | 5%                | 2%                | 1%                | 0%                | -1%               | 2%          |
| Arrondissements   |                 | 1er               | 2ème              | 3ème              | 4ème              | 5ème              | 6ème              | 7ème              | 8ème              | 9ème              | 10ème             | TOTAL PARIS       |             |
| Personnes morales |                 | Imma              | 2008              | 13                | 331               | 1                 | 27                | 10                | 4                 | 10                | 685               | 165               | 5           |
|                   | 2009            |                   | 23                | 306               | 3                 | 23                | 15                | 13                | 13                | 627               | 133               | 6                 | 1 738       |
|                   | Evolution       |                   | 77%               | -8%               | 200%              | -15%              | 50%               | 225%              | 30%               | -8%               | -19%              | 20%               | -3%         |
|                   | Stock           | 2008              | 2 227             | 3 239             | 1 901             | 1 394             | 1 868             | 2 231             | 2 326             | 9 585             | 4 509             | 3 572             | 65 775      |
|                   |                 | 2009              | 2 081             | 3 330             | 1 779             | 1 307             | 1 765             | 2 122             | 2 181             | 9 681             | 4 334             | 3 349             | 63 421      |
|                   |                 | Evolution         | -7%               | 3%                | -6%               | -6%               | -6%               | -5%               | -6%               | 1%                | -4%               | -6%               | -4%         |
|                   |                 |                   | 11 <sup>ème</sup> | 12 <sup>ème</sup> | 13 <sup>ème</sup> | 14 <sup>ème</sup> | 15 <sup>ème</sup> | 16 <sup>ème</sup> | 17 <sup>ème</sup> | 18 <sup>ème</sup> | 19 <sup>ème</sup> | 20 <sup>ème</sup> | Total Paris |
|                   | Imma            | 2008              | 3                 | 11                | 247               | 15                | 30                | 98                | 75                | 7                 | 58                | 3                 | 1 798       |
|                   |                 | 2009              | 21                | 22                | 195               | 12                | 46                | 71                | 194               | 5                 | 7                 | 3                 | 1 738       |
|                   |                 | Evolution         | 600%              | 100%              | -21%              | -20%              | 53%               | -28%              | 159%              | -29%              | -88%              | 0%                | -3%         |
|                   | Stock           | 2008              | 3 918             | 2 609             | 2 339             | 2 055             | 4 304             | 6 312             | 4 810             | 2 658             | 1 937             | 1 981             | 65 775      |
|                   |                 | 2009              | 3 669             | 2 473             | 2 403             | 1 942             | 4 119             | 5 985             | 4 744             | 2 449             | 1 825             | 1 883             | 63 421      |
|                   |                 | Evolution         | -6%               | -5%               | 3%                | -5%               | -4%               | -5%               | -1%               | -8%               | -6%               | -5%               | -4%         |

## Les activités des dirigeants d'entreprises à Paris

- **Les activités des femmes-dirigeants d'entreprises créées avant l'année 2009 :**

En 2009, le nombre de femmes dirigeant une entreprise commerciale pérenne d'au moins une année à Paris s'élève à 47 141.

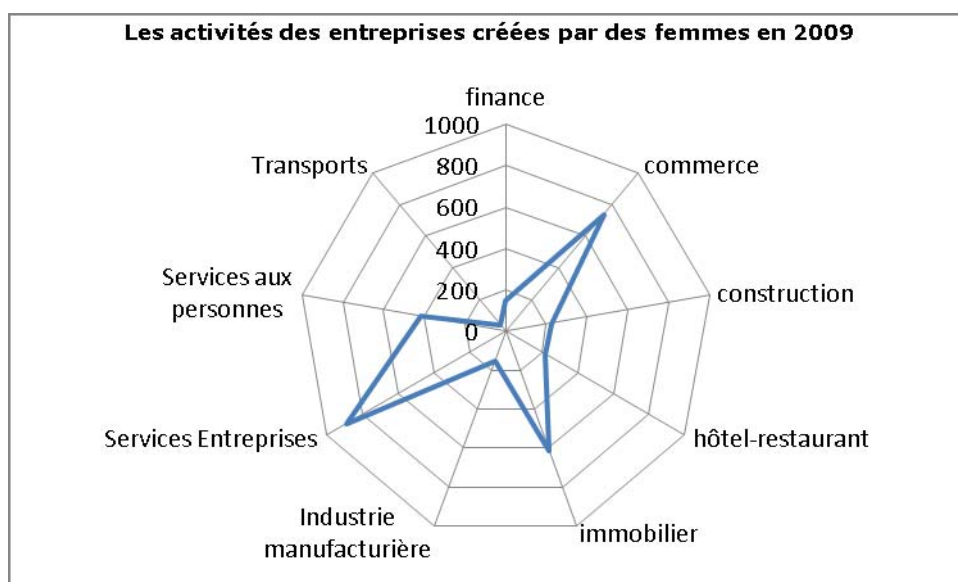
Une forte proportion d'entre elles exercent leurs activités dans les secteurs du commerce, des services aux entreprises et de l'immobilier.



- **Les activités dans lesquelles se concentrent les créatrices d'entreprises en 2009**

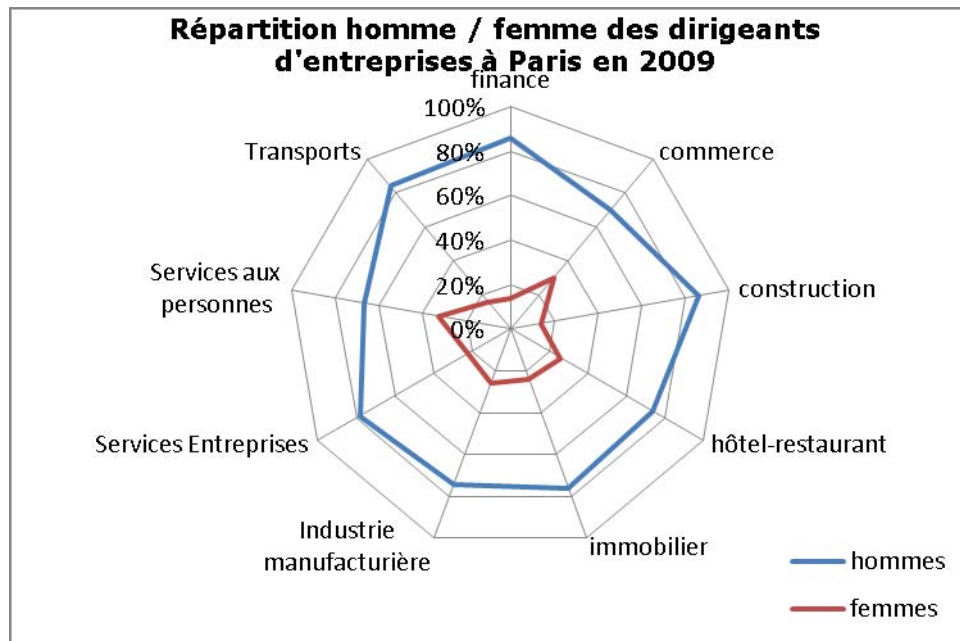
En 2009, 3 442 femmes ont créé une entreprise commerciale à Paris.

Leur répartition par secteur d'activité est quasiment la même que celle des entreprises immatriculées antérieurement à 2009 avec cependant un plus grand attrait pour le secteur des services aux entreprises qui devance celui du commerce.

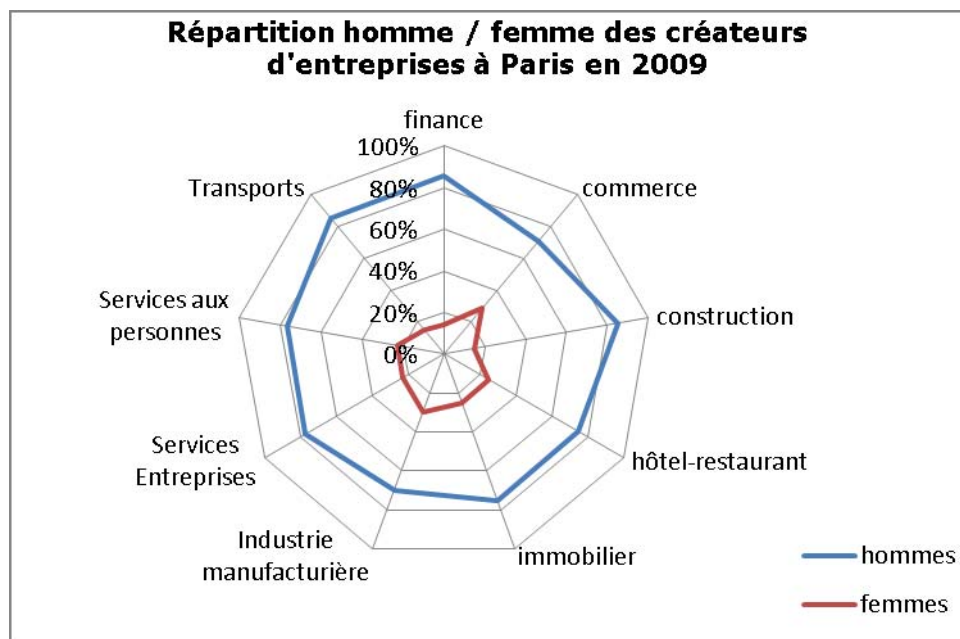


• La répartition homme / femme par activités en 2009 à Paris

Les activités des hommes et des femmes dirigeants d'entreprises préexistantes avant 2009



Les activités des hommes et des femmes créateurs d'entreprises en 2009



|  |       |        |     |
|--|-------|--------|-----|
| Activités financières                      | Imma  | Femmes | 14% |
|  |       | Hommes | 86% |
|  | Stock | Femmes | 14% |
|  |       | Hommes | 86% |
| Commerce de détail et de gros              | Imma  | Femmes | 29% |
|  |       | Hommes | 71% |
|  | Stock | Femmes | 30% |
|  |       | Hommes | 70% |
| Construction                               | Imma  | Femmes | 15% |
|  |       | Hommes | 85% |
|  | Stock | Femmes | 14% |
|  |       | Hommes | 86% |
| Hôtels et restaurants                      | Imma  | Femmes | 25% |
|  |       | Hommes | 75% |
|  | Stock | Femmes | 26% |
|  |       | Hommes | 74% |
| Immobilier et location de biens            | Imma  | Femmes | 25% |
|  |       | Hommes | 75% |
|  | Stock | Femmes | 24% |
|  |       | Hommes | 76% |
| Industrie manufacturière                   | Imma  | Femmes | 30% |
|  |       | Hommes | 70% |
|  | Stock | Femmes | 26% |
|  |       | Hommes | 74% |
| Services aux entreprises                   | Imma  | Femmes | 23% |
|  |       | Hommes | 77% |
|  | Stock | Femmes | 22% |
|  |       | Hommes | 78% |
| Services collectifs, sociaux et personnels | Imma  | Femmes | 35% |
|  |       | Hommes | 65% |
|  | Stock | Femmes | 33% |
|  |       | Hommes | 67% |
| Transports                                 | Imma  | Femmes | 15% |
|  |       | Hommes | 85% |
|  | Stock | Femmes | 16% |
|  |       | Hommes | 84% |

▪ **La répartition homme / femme par activités des créateurs d'entreprises et des dirigeants d'entreprises préexistantes dans les arrondissements parisiens en 2009**

Chaque arrondissement de Paris est plus que les autres tourné vers certaines activités, quelque soit la nature du dirigeant.

Pour les femmes entrepreneurs, les spécificités sont les suivantes :

- Activités financières : les 8, 16 et 17<sup>ème</sup> arrondissements
- Le commerce : les 8, 16 et 17<sup>ème</sup> arrondissements
- La construction : les 10, 18 et 20<sup>ème</sup> arrondissements
- L'hôtellerie-restauration : les 8, 16 et 17<sup>ème</sup> arrondissements
- L'immobilier : les 17<sup>ème</sup> et 18<sup>ème</sup> arrondissements
- Les industries manufacturières : les 2, 18 et 20<sup>ème</sup> arrondissements
- Les services aux entreprises : les 8 et 16<sup>ème</sup> arrondissements
- Les services personnels, sociaux et collectifs : les 15 et 17<sup>ème</sup> arrondissements
- Les transports : les 8, 19 et 20<sup>ème</sup> arrondissements

|  |       |        | 1er arrt | 2ème arrt  | 3ème arrt | 4ème arrt | 5ème arrt | 6ème arrt | 7ème arrt | 8ème arrt  | 9ème arrt | 10ème arrt |
|--|-------|--------|----------|------------|-----------|-----------|-----------|-----------|-----------|------------|-----------|------------|
| Activités financières                      | Imma  | Femmes | 6%       | 3%         | 1%        | 1%        | 4%        | 1%        | 4%        | <b>21%</b> | 8%        | 2%         |
|  |       | Hommes | 4%       | 4%         | 1%        | 1%        | 1%        | 2%        | 5%        | 28%        | 10%       | 1%         |
|  | Stock | Femmes | 4%       | 5%         | 2%        | 2%        | 2%        | 3%        | 4%        | <b>26%</b> | 9%        | 3%         |
|  |       | Hommes | 4%       | 5%         | 1%        | 1%        | 1%        | 2%        | 4%        | 32%        | 9%        | 2%         |
| Commerce de détail et de gros              | Imma  | Femmes | 4%       | 6%         | 4%        | 3%        | 2%        | 2%        | 3%        | <b>9%</b>  | 5%        | 7%         |
|  |       | Hommes | 3%       | 6%         | 3%        | 1%        | 2%        | 2%        | 2%        | 10%        | 4%        | 9%         |
|  | Stock | Femmes | 4%       | 4%         | 4%        | 3%        | 3%        | 4%        | 4%        | <b>7%</b>  | 5%        | 6%         |
|  |       | Hommes | 4%       | 5%         | 4%        | 2%        | 2%        | 3%        | 2%        | 9%         | 5%        | 7%         |
| Construction                               | Imma  | Femmes | 1%       | 4%         | 1%        | 0%        | 1%        | 2%        | 0%        | 6%         | 2%        | <b>16%</b> |
|  |       | Hommes | 1%       | 2%         | 1%        | 1%        | 1%        | 1%        | 1%        | 7%         | 3%        | 13%        |
|  | Stock | Femmes | 1%       | 2%         | 1%        | 1%        | 2%        | 1%        | 1%        | 9%         | 5%        | <b>9%</b>  |
|  |       | Hommes | 2%       | 2%         | 1%        | 1%        | 1%        | 1%        | 1%        | 10%        | 5%        | 9%         |
| Hôtels et restaurants                      | Imma  | Femmes | 2%       | 4%         | 5%        | 1%        | 6%        | 2%        | 2%        | 7%         | 5%        | 7%         |
|  |       | Hommes | 3%       | 4%         | 3%        | 3%        | 4%        | 2%        | 1%        | 6%         | 7%        | 8%         |
|  | Stock | Femmes | 4%       | 4%         | 3%        | 3%        | 5%        | 3%        | 3%        | 6%         | 7%        | 6%         |
|  |       | Hommes | 4%       | 4%         | 2%        | 3%        | 5%        | 3%        | 2%        | 6%         | 7%        | 7%         |
| Immobilier et location de biens            | Imma  | Femmes | 2%       | 3%         | 1%        | 3%        | 2%        | 4%        | 4%        | <b>13%</b> | 4%        | 3%         |
|  |       | Hommes | 3%       | 3%         | 2%        | 2%        | 3%        | 3%        | 5%        | 14%        | 4%        | 4%         |
|  | Stock | Femmes | 3%       | 2%         | 2%        | 2%        | 3%        | 4%        | 6%        | <b>15%</b> | 4%        | 3%         |
|  |       | Hommes | 3%       | 4%         | 2%        | 2%        | 2%        | 3%        | 4%        | 20%        | 6%        | 3%         |
| Industrie manufacturière                   | Imma  | Femmes | 3%       | <b>18%</b> | 4%        | 0%        | 3%        | 1%        | 3%        | 7%         | 4%        | 8%         |
|  |       | Hommes | 2%       | 16%        | 2%        | 3%        | 3%        | 1%        | 1%        | 8%         | 4%        | 11%        |
|  | Stock | Femmes | 4%       | <b>8%</b>  | 7%        | 2%        | 2%        | 4%        | 2%        | 6%         | 5%        | 7%         |
|  |       | Hommes | 3%       | 8%         | 5%        | 2%        | 3%        | 3%        | 2%        | 8%         | 6%        | 8%         |
| Services aux entreprises                   | Imma  | Femmes | 4%       | 3%         | 3%        | 1%        | 3%        | 3%        | 3%        | <b>14%</b> | 5%        | 5%         |
|  |       | Hommes | 3%       | 3%         | 2%        | 1%        | 2%        | 3%        | 3%        | 16%        | 6%        | 5%         |
|  | Stock | Femmes | 4%       | 4%         | 3%        | 2%        | 3%        | 2%        | 3%        | <b>14%</b> | 6%        | 5%         |
|  |       | Hommes | 4%       | 4%         | 2%        | 1%        | 2%        | 2%        | 3%        | 17%        | 7%        | 5%         |
| Services collectifs, sociaux et personnels | Imma  | Femmes | 2%       | 3%         | 3%        | 0%        | 4%        | 2%        | 3%        | 8%         | 4%        | 7%         |
|  |       | Hommes | 5%       | 3%         | 3%        | 3%        | 2%        | 2%        | 2%        | 10%        | 5%        | 6%         |
|  | Stock | Femmes | 3%       | 3%         | 3%        | 1%        | 3%        | 3%        | 3%        | 9%         | 6%        | 6%         |
|  |       | Hommes | 3%       | 4%         | 3%        | 2%        | 2%        | 2%        | 2%        | 11%        | 6%        | 7%         |
| Transports                                 | Imma  | Femmes | 0%       | 5%         | 3%        | 0%        | 3%        | 0%        | 0%        | <b>11%</b> | 3%        | 8%         |
|  |       | Hommes | 2%       | 1%         | 1%        | 0%        | 0%        | 1%        | 0%        | 13%        | 3%        | 9%         |
|  | Stock | Femmes | 3%       | 4%         | 2%        | 1%        | 2%        | 1%        | 1%        | <b>12%</b> | 7%        | 4%         |
|  |       | Hommes | 2%       | 3%         | 1%        | 1%        | 2%        | 1%        | 3%        | 12%        | 6%        | 5%         |

|  |       |        | 11ème arrt | 12ème arrt | 13ème arrt | 14ème arrt | 15ème arrt | 16ème arrt | 17ème arrt | 18ème arrt | 19ème arrt | 20ème arrt |
|--|-------|--------|------------|------------|------------|------------|------------|------------|------------|------------|------------|------------|
| Activités financières                      | Imma  | Femmes | 1%         | 4%         | 3%         | 4%         | 4%         | <b>16%</b> | <b>9%</b>  | 4%         | 3%         | 2%         |
|  |       | Hommes | 3%         | 3%         | 2%         | 2%         | 5%         | 13%        | 9%         | 1%         | 1%         | 2%         |
|  | Stock | Femmes | 3%         | 3%         | 3%         | 2%         | 5%         | <b>12%</b> | <b>9%</b>  | 2%         | 2%         | 2%         |
|  |       | Hommes | 2%         | 3%         | 2%         | 2%         | 5%         | 12%        | 8%         | 2%         | 1%         | 1%         |
| Commerce de détail et de gros              | Imma  | Femmes | 7%         | 4%         | 3%         | 4%         | 6%         | <b>8%</b>  | <b>7%</b>  | 6%         | 5%         | 6%         |
|  |       | Hommes | 7%         | 5%         | 3%         | 3%         | 5%         | 5%         | 7%         | 8%         | 7%         | 8%         |
|  | Stock | Femmes | 8%         | 5%         | 4%         | 4%         | 6%         | <b>6%</b>  | <b>7%</b>  | 7%         | 4%         | 5%         |
|  |       | Hommes | 7%         | 5%         | 4%         | 3%         | 6%         | 6%         | 7%         | 7%         | 5%         | 6%         |
| Construction                               | Imma  | Femmes | 9%         | 6%         | 3%         | 4%         | 2%         | 5%         | 6%         | <b>11%</b> | 6%         | <b>14%</b> |
|  |       | Hommes | 10%        | 7%         | 3%         | 3%         | 4%         | 4%         | 6%         | 10%        | 9%         | 15%        |
|  | Stock | Femmes | 7%         | 7%         | 4%         | 4%         | 4%         | 6%         | 9%         | <b>8%</b>  | 6%         | <b>12%</b> |
|  |       | Hommes | 8%         | 6%         | 3%         | 4%         | 5%         | 5%         | 9%         | 7%         | 7%         | 13%        |
| Hôtels et restaurants                      | Imma  | Femmes | 8%         | 6%         | 4%         | 6%         | 3%         | 3%         | <b>9%</b>  | <b>11%</b> | 4%         | 4%         |
|  |       | Hommes | 8%         | 4%         | 4%         | 4%         | 6%         | 4%         | 9%         | 9%         | 5%         | 6%         |
|  | Stock | Femmes | 8%         | 6%         | 4%         | 5%         | 6%         | 5%         | <b>7%</b>  | <b>9%</b>  | 3%         | 5%         |
|  |       | Hommes | 8%         | 5%         | 4%         | 5%         | 6%         | 4%         | 7%         | 8%         | 4%         | 4%         |
| Immobilier et location de biens            | Imma  | Femmes | 7%         | 5%         | 5%         | 4%         | 5%         | <b>14%</b> | <b>10%</b> | 5%         | 2%         | 3%         |
|  |       | Hommes | 5%         | 3%         | 3%         | 3%         | 6%         | 16%        | 11%        | 3%         | 2%         | 3%         |
|  | Stock | Femmes | 4%         | 4%         | 3%         | 4%         | 6%         | <b>15%</b> | <b>9%</b>  | 4%         | 3%         | 3%         |
|  |       | Hommes | 4%         | 3%         | 3%         | 3%         | 6%         | 14%        | 10%        | 3%         | 2%         | 2%         |
| Industrie manufacturière                   | Imma  | Femmes | 7%         | 2%         | 1%         | 4%         | 6%         | 7%         | 4%         | 6%         | 5%         | 7%         |
|  |       | Hommes | 6%         | 4%         | 2%         | 4%         | 5%         | 4%         | 6%         | 8%         | 4%         | 4%         |
|  | Stock | Femmes | 10%        | 4%         | 3%         | 4%         | 5%         | 7%         | 6%         | 5%         | 4%         | 5%         |
|  |       | Hommes | 9%         | 5%         | 4%         | 4%         | 6%         | 5%         | 6%         | 6%         | 3%         | 6%         |
| Services aux entreprises                   | Imma  | Femmes | 7%         | 4%         | 3%         | 3%         | 7%         | <b>12%</b> | 8%         | 4%         | 4%         | 4%         |
|  |       | Hommes | 5%         | 5%         | 3%         | 3%         | 7%         | 11%        | 9%         | 4%         | 3%         | 4%         |
|  | Stock | Femmes | 6%         | 4%         | 3%         | 4%         | 6%         | <b>10%</b> | 10%        | 4%         | 3%         | 4%         |
|  |       | Hommes | 6%         | 5%         | 3%         | 3%         | 7%         | 9%         | 9%         | 3%         | 3%         | 4%         |
| Services collectifs, sociaux et personnels | Imma  | Femmes | 9%         | 5%         | 2%         | 7%         | <b>11%</b> | 7%         | <b>10%</b> | 7%         | 3%         | 6%         |
|  |       | Hommes | 8%         | 3%         | 4%         | 4%         | 6%         | 7%         | 8%         | 9%         | 3%         | 6%         |
|  | Stock | Femmes | 8%         | 5%         | 4%         | 5%         | <b>8%</b>  | 7%         | <b>9%</b>  | 7%         | 4%         | 5%         |
|  |       | Hommes | 8%         | 5%         | 4%         | 4%         | 7%         | 7%         | 8%         | 7%         | 3%         | 5%         |
| Transports                                 | Imma  | Femmes | 8%         | 0%         | 5%         | 5%         | 5%         | 3%         | 8%         | 5%         | <b>11%</b> | <b>16%</b> |
|  |       | Hommes | 4%         | 5%         | 9%         | 3%         | 5%         | 7%         | 7%         | 7%         | 11%        | 9%         |
|  | Stock | Femmes | 7%         | 6%         | 4%         | 3%         | 5%         | 6%         | 9%         | 8%         | <b>6%</b>  | <b>8%</b>  |
|  |       | Hommes | 6%         | 7%         | 6%         | 3%         | 6%         | 5%         | 8%         | 9%         | 7%         | 9%         |

